



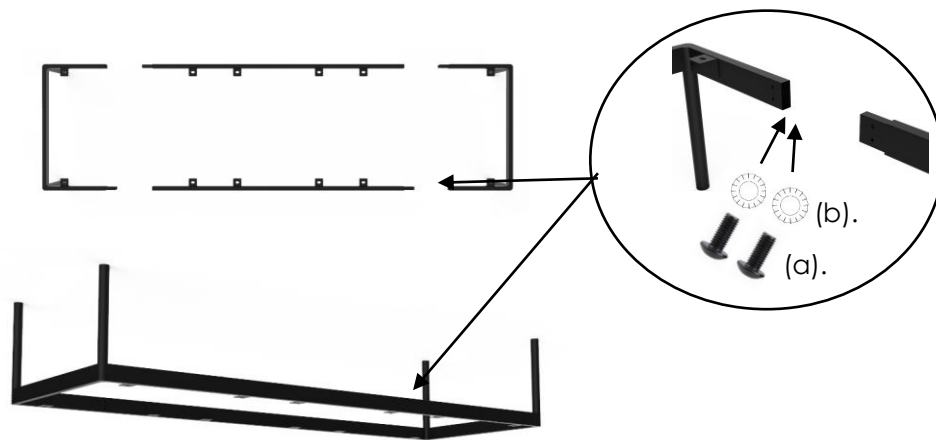


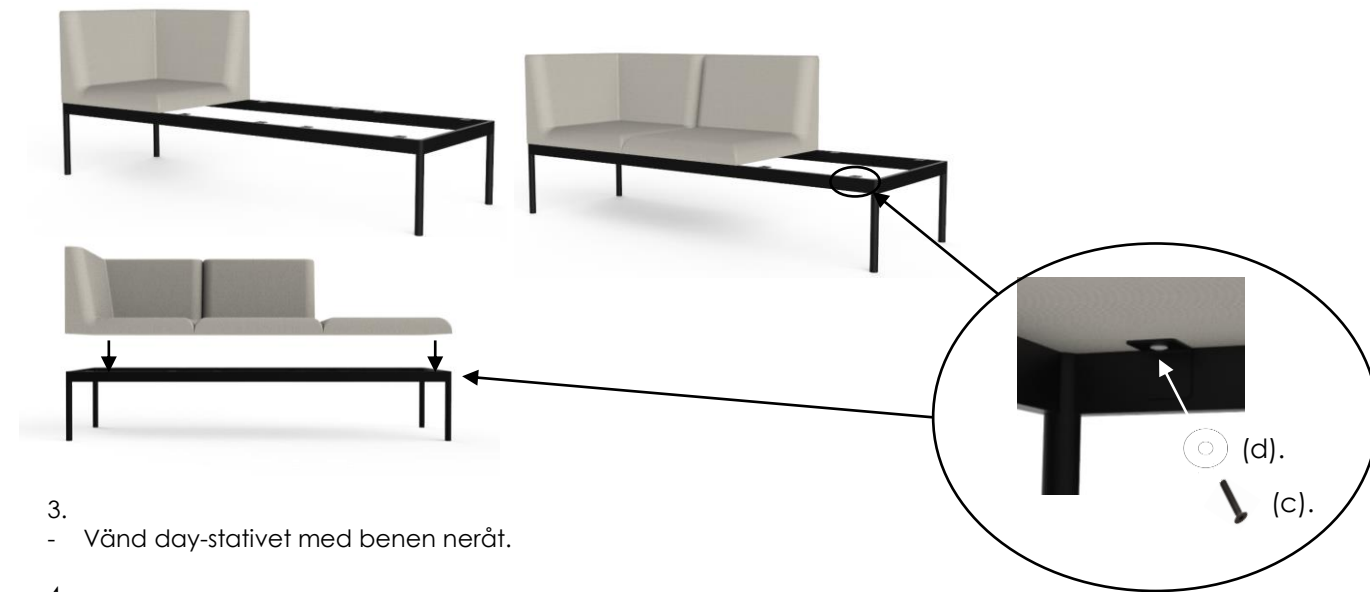
monteringsanvisning.

Day soffa.

a)  M6 x8	b)  x8	c)  M8 Benpar 2-pack: x4 Mellanstag kort: x4 Mellanstag långt: x8	d)  Benpar 2-pack: x4 Mellanstag kort: x4 Mellanstag långt: x8
---	---	--	--



1.
- Placera day-stativet med benen uppåt, på ett jämnt, rent och skonsamt underlag.
2.
- Koppla sedan på mellanstagen och skruva in M6-skrivar (a) med låsbricka (b).



3.
- Vänd day-stativet med benen neråt.
4.
- Placera sittdelarna enligt ert önskemål och fäst sitsarna med M8-skrivar (c) och med bricka (d) som passar i fästörönen.